

Cosmic - Patientkort, manual

Innehåll

Cosmic - Patientkort, manual.....	1
Syfte och omfattning.....	1
Beskrivning.....	2
Söka fram en patient	2
Expandera Patientlisten	3
Patientkortet – fliken allmän	4
Skapa reservnummer	6
Skapa nummer ("TT-nummer") för oidentifierad patient	7
Patientens medlemskap	8
Koppla person- eller reservnummer	9
Registrera samordningsnummer	11
Registrera närstående	12
Hämta in Vårdnadshavare från PU	13
Information om husläkare	14
Familjesituation Barn	14
Reminders	15
Tolkbehov	16
Om Utvandrad	16
Om avregistrerad	17
Patientkortet - Fliken Enhetskopplingar	17
Patientkortet - Fliken Fast vårdkontakt	18
Dokumenthistorik.....	19


Syfte och omfattning

Patientkortet i Cosmic

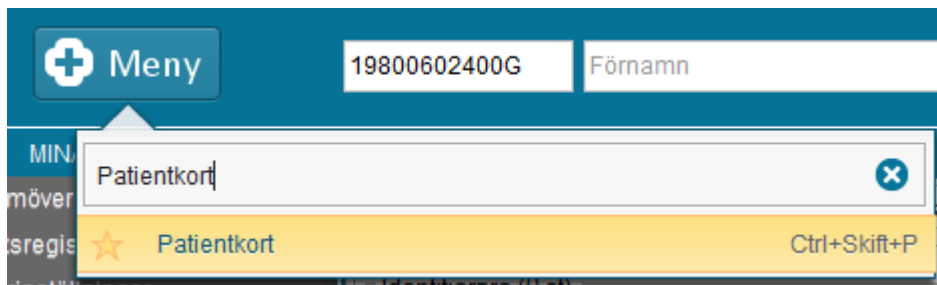
Beskrivning

Söka fram en patient

Registrera patientens personnummer i **Patientlisten** och tryck **Enter**. Finns patienten i Cosmic hämtas uppgifterna in direkt i listen.



Öppna Patientkortet genom att söka i meny på patientkort (Ctrl+Shift+P).



Finns inte patienten i Cosmic söker systemet mot PU befolkningsregister.

Finns numret - svara Ja på efterföljande fråga vilket gör att Patientkortet öppnas. Komplettera eventuellt med fler uppgifter i fönstret.

Finns inte numret – svara Nej på efterföljande fråga. Numret får inte sparas in i Cosmic. Ett reservnummer måste skapas och det andra numret utredas.

Spara (Alt+S)

Det är också möjligt att söka på delar av personnummer och/eller namn men för att få en sökning även utanför vårt landstings upptagningsområde krävs ett fullständigt personnummer.

19800602-400G, Andersson, Emma, 43 år

Patientkort: 19800602-400G - Andersson, Emma

Personuppgifter

Identifierare (1 st)

Resenummer Master C: 19800602-400G

Fönamn: Emma

Mellannamn:

Efternamn: Andersson

Född: 1980-06-02

Kön: Kvinna

Avideg:

Adresser (1 st)

Folkbokföring

Gata: Testgatan 11

Postnummer: 753 32 Ort: Uppsala

Län: Sverige (SE)

Telefon (0 st)

Hem

Nummer: Lägg till nummer

E-post (0 st)

E-post

Adress:

Folkbokföringsuppgifter

Land: Sverige (SE)

Kommun: Uppsala

Län: Uppsala län

Församling: Halga Trefaldighet

Visa versionshanterare

Koppla mor-barn... Återställ Skriv ut Spara Stäng

Expandera Patientlisten

Vid arbete med en patient i ett annat fönster kan vissa uppgifter i Patientkortet snabbt kontrolleras genom att expandera Patientlisten:

1. Klicka på pilen i fönstrets övre högra hörn eller tryck tangent F11. Då expanderas Patientlisten.
2. Stäng genom att klicka på pilen igen eller tryck tangent F11.

Patientkortet kan också öppnas från den expanderade Patientlisten via knappen Patientkort.

19780505-300A, VUXEN, Test, 42 år

Adress: Testgatan 1
752 20 Uppsala
Kommentar

Telefon: Hem: 018-010101 (Kommentar)
Mobil: 070-0000000 (Kommentar)
Arbete: 072-50000000 (Kommentar)

Reminders: SMS avisering är aktiverad: Patient 0101010101, Annat 018-010101
E-post är inte aktiverad

Kommentar närstående: Kommentar från Närståendefliken

Kontakt via 1177: Ja + videobesök

Medlemskap: Tillhör: Ej konvention
HSS Uppsala
Italien
Uppsala Care

Frikort:

Husläkare: Ollistad

BVC:

Fast vårdkontakt Max 3 fasta vårdkontakter visas här, det kan finnas fler. Se Patientkortet

Acosta Ruiz, Vanessa, AT-läkare, acv001 Endoskopimottagningen

Ytterligare registrering för fast vårdkontakt finns på fliken Övrig information i Patientkortet. Övrig info

Patientkort

Har patienten flera adresser som till exempel folkbokföring och vistelseadress är det folkbokföringsadressen som visas här. Men har patienten bara en adress till exempel en vistelseadress registrerad är det den som visas.

Patientkortet – fliken allmän

Namnfälten

Det är möjligt att ändra i namnfälten. Ändringen läses dock över vid nästa uppdatering mot PU tjänsten. Har däremot ett förnamn markerats som tilltalsnamn kvarstår det.

Markera ett tilltalsnamn:

1. Markera det namn som är tilltalsnamnet.
2. Högerklicka och välj "Sätt som tilltalsnamn".

Adressfälten

Fyra adresstyper används.

- Särskild adress (3)
- Folkbokföring (4)
- Utlandsadress (2)
- Vistelseadress (1)

Siffran inom parentes indikerar den speciella rangordning som endast används för patientfakturer och kallelser. Folkbokförings- och Särskild adress som hämtas in från befolkningsregistret kan inte ändras. Adressfälten inkl c/o bör inte innehålla fler än 30 tecken eftersom systemen kortar ner adressen vid fakturering. Vid Utvandrad eller avregistrerad patient går det inte heller att ändra i Utlandsadress utan då får man ändra i Vistelseadress eller patienten själv får kontakta Skatteverket.

Fältet för postnummer ska inte fyllas i för adress i utlandet. Det registreras i fältet Ort.

Fälten för Land, Län och Kommun

Uppgifterna i fälten hämtas från befolkningsregistret och ska inte ändras med undantag för:

När ett Reservnummer skapas

För patient bosatt utomlands ska hemlandet registreras i fältet Land (för asylsökande gäller Sverige). Län, kommun och församling ska inte fyllas i.

Vid Skyddade personuppgifter

Län och Kommun är nedgråade och kan inte ändras. Finns inte uppgifter om hemkommun är det tillåtet att registrera huvudkommunen i fliken medlemskap. Viktigt att tänka på att det ligger kvar och ändras inte.

När ett Samordningsnummer hämtas in från PU.

Se avsnitt Registrering av samordningsnummer.

Telefon

Tre telefonnummer kan registreras. För SMS-påminnelse se manual Reminders.

E-post

En e-postadress kan registreras. Påminnelser kan även skickas till e-postadressen.

Avliden

Avliden visas med gul text med svart bakgrund i Patientlisten.

Varje natt uppdateras Cosmic med uppgifter om avliden från befolkningsregistret. När en patient avlider på sjukhuset och skrivs ut som avliden uppdateras Patientkortet automatiskt med informationen.



Registrera avliden i Patientkortet:

1. Bocka i rutan för Avliden i Patientkortet.
2. Registrera datum.
3. Registrera tid.
4. Spara.

Vid felregistrering:

Ta bort bocken och spara igen.

När bock finns för avliden men datum saknas beror det på att det inte finns ett giltigt avlidendatum som till exempel 2016-07-00. Placera muspekaren på bocken så visas den informationen.



Ingen annan funktion i Cosmic påverkas efter att patienten registrerats som avliden. För fortsatt åtgärder se lokala rutiner.

Sök mot register

Knappen finns för att möjliggöra en manuell sökning mot befolkningsregistret. Det behöver inte utföras eftersom sökning sker automatiskt när en patient hämtas upp/söks fram i Patientlisten. Finns nya uppgifter hämtas de in i Patientkortet.

Kommentarer

Fält för kommentarer finns för adresser, telefonnummer, från närstående samt e-post. Informationen följer inte med i kallelse och patientfaktura.

Kommentar för e-post visas ej ut på den utökade patientlisten.

Visa versionshanterare

Bocka i rutan för att titta på tidigare versioner av patientuppgifter. Här visas också information om när versionen skapades och av vem. Använd pilarna för att bläddra mellan de olika versionerna.



Skapa reservnummer

Viktigt! Kontrollera först om patienten finns i Cosmic. Sök i Patientlisten på födelseår/månad/dag (födelsenummer) och sortera därefter resultatet på förnamn, respektive på efternamn. Finns ett reservnummer sedan tidigare, då ska det användas!

Rensa i Patientlisten och välj Patient – Patientkort i menyraden.

Skriv in patientens namn i fälten För- och Efternamn.

Skriv in patientens födelsenummer i fältet Född.

Fyll i Kön INNAN ni går vidare och klickar på knappen Reservnummer.

Klicka på knappen Reservnummer och det unika reservnumret skapas.

Skriv in patientens fullständiga adress under rätt adresstyp.

För Asylsökande/Tillståndslös registreras endast adressen i Sverige och Land Sverige i båda fälten för Land. Fälten för Län och Kommun ska inte fyllas i.

För annan patient bosatt utomlands och en adress i utlandet registreras ska fältet för Postnummer vara tomt. Det registreras i fältet Ort. Aktuellt Land registreras i båda fälten för Land.

Registrera eventuellt telefonnummer i fältet Nummer.

Spara (Alt+S).

1. Fortsätt till flik Medlemskap för att registrera patientens medlemskap, se avsnitt nedan.
2. Stäng (Alt+G) för att stänga Patientkortet.
3. Om patienten i ett senare skede får ett fullständigt personnummer skall reservnumret kopplas till det nya numret; se avsnitt 1.7.

Skapa nummer ("TT-nummer") för oidentifierad patient

Från DocPlus dokument: Identifikation av patient - identitetskontroll, regionalt tillägg
Vid intagning av patient, vars identitet inte kan fastställas eller i fråga om erhållna uppgifter är osäkra eller ofullständiga, skall namn och personnummer ersättas med ett TT-nummer skapat i journalsystemet. Har ett sådant skapats för patient vid sjukhus utanför LUL får det inte användas utan ett nytt skall skapas.

1. Registrera lämpliga uppgifter i fälten För- och Efternamn. Skriv gärna in fler uppgifter om patienten i namnfälten som till exempel blond flicka ca 10 år.
2. Lämna fältet Född tomt.
3. Fyll i Kön INNAN ni klickar på knappen Reservnummer.
4. Klicka på knappen Reservnummer och det unika reservnumret, TT-nummer skapas.

5. Spara (Alt+S).
6. Välj Spara i det meddelande som presenteras.
7. Registrera Medlemskap Oidentifierad; se avsnitt 1.6.
8. Efter Spara visas åter igen meddelandet i punkt 6, Spara.

9. När identiteten är fastställd enligt gällande riktlinjer kopplas TT-numret till den rätta identiteten, se avsnitt Koppla person- eller reservnummer nedan.

Patientens medlemskap

Om medlemskap

Under flik Medlemskap finns uppgifter om patientens medlemskap. För folkbokförda patienter ger kombinationen Län och Kommun det specifika medlemskapet. Medlemskapet finns som Kund vid kontaktregistreringen (med undantag för när en remittent är typad som kund).

När ett reservnummer skapats eller en person utvandrat saknas medlemskapet och det måste då registreras in manuellt.

För att veta vilket medlemskap som gäller behöver uppgifter som hemland, utvandrad, EU-kort, intyg, LMA-kort etc kontrolleras enligt de riktlinjer som finns. Riktlinjerna finns i samlingsdokumentet Allmänna regler i DocPlus och utifrån de registreras aktuellt medlemskap.

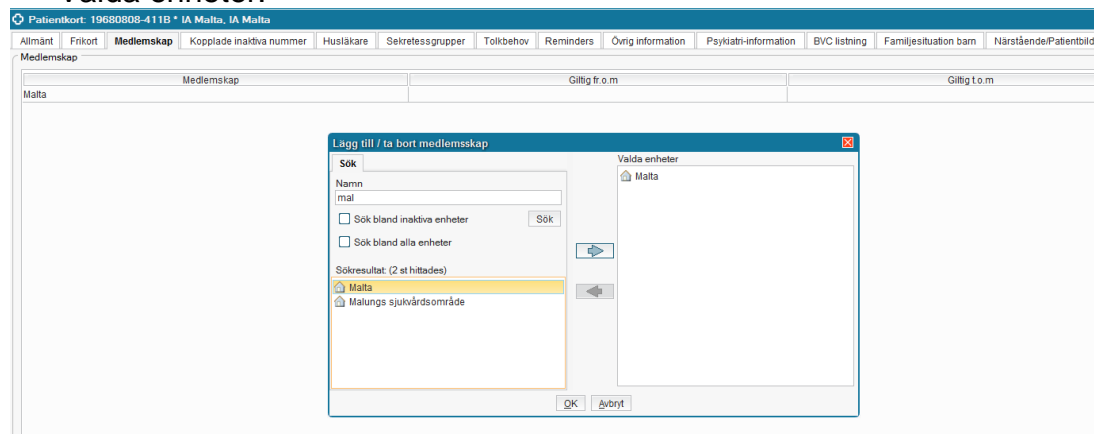
Gäller medlemskapet endast en kort tid är det en fördel att from- och tomdatum registreras.

Medlemskap för asyl fås automatiskt när LMA-kortet registreras.

Uppvisat EU-kort, LMA-kort, intyg etc skannas in i Multimediaarkivet under Övrig remiss och svar.

Registrera medlemskap:

1. Välj flik Medlemskap i Patientkortet.
2. Klicka på knappen Ändra i nedre högra hörnet.
3. Skriv in hela eller delar av landet eller medlemskapet i fältet Namn och tryck Enter.
4. Tryck Enter igen för att flytta över det markerade medlemskapet till rutan Valda enheter.



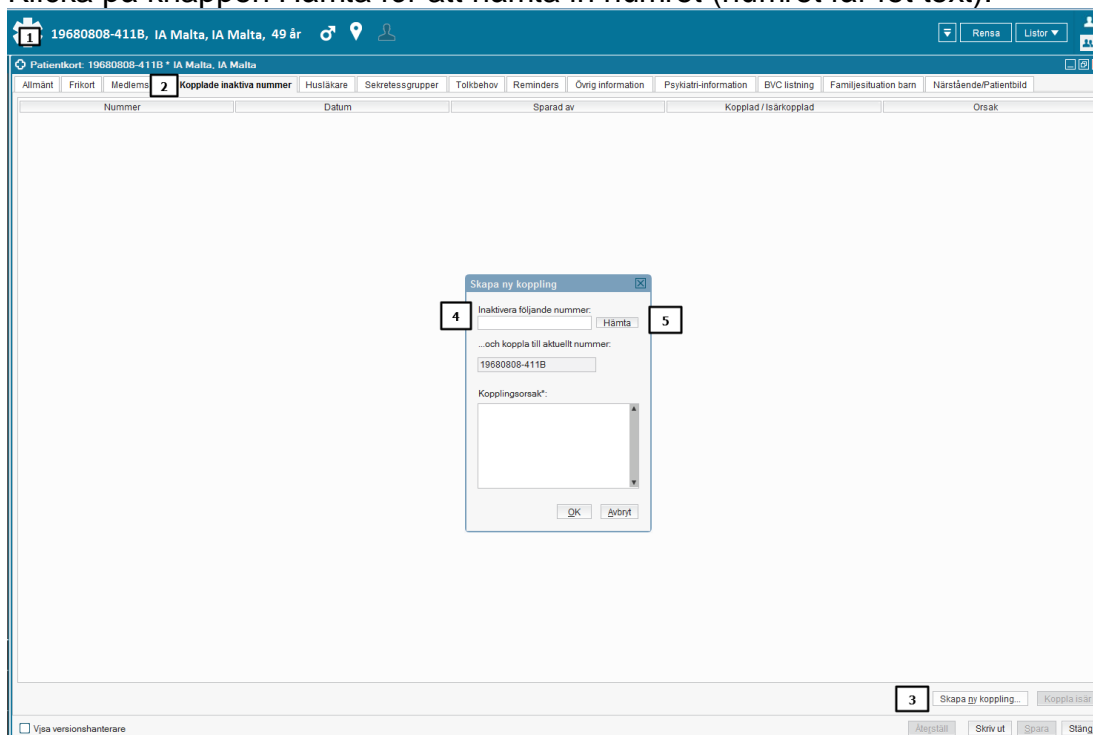
5. OK (Alt+O).
6. Spara (Alt+S).
7. Stäng (Alt+G) för att stänga Patientkortet.

Koppla person- eller reservnummer

Finns flera nummer på en patient ska de kopplas till det nummer som fortsättningsvis ska vara aktivt. Undantag kan förekomma till exempel vid könsbyten. Den vårddatasammanslagning som utförs 1 gång per dygn gör att all vårddata överförs till det aktiva numret.

Koppla person eller reservnummer

1. I Patientlisten, skriv in det person- eller reservnummer som fortsättningsvis ska vara aktivt.
2. Öppna Patientkortet och välj flik Kopplade inaktiva nummer.
3. Klicka på knappen Skapa ny koppling (Alt+N) i nedre högra hörnet.
4. Skriv in det nummer som ska inaktiveras i det övre fältet. Århundrade måste skrivas först (eller TT om det är ett sådant nummer).
5. Klicka på knappen Hämta för att hämta in numret (numret får fet text).



Vid koppling av Reservnummer:

Skriv en orsak till kopplingen i fältet Kopplingsorsak.

Vid koppling av TT-nummer:

Motläsning skall ske, se [Identifikation av patient - identitetskontroll, regionalt tillägg](#) som finns i DocPlus. Skriv användar-id på den som motläst och som inte registrerar i Cosmic.

- Klicka på (Alt+O).
- 6. Spara (Alt+S).
- 7. En rad med information om numret som kopplats skapas i fönstret.

Patientkort: 19650827-430B * Ia Elisabethsjh, Ia Försäkringsbol												
Almänt	Frikort	Medlemskap	Kopplade inaktiva nummer	Husläkare	Sekretessgrupper	Tolkbehov	Reminders	Övrig information	Psykiatri-information	BVC listning	Familjesituation barn	Närstående/Patientbild
Nummer		Datum	Sparad av	Kopplad / Isärkopplad	Orsak							
19650808-410G		2017-09-26 11:24	AdminIA / Region Uppsala	Koppling	Kopplingsorsak fel dag							

- 8. På Patientlisten tänds en knapp som visar att det finns ett eller flera inaktiva nummer kopplade till det aktiva numret. Via den är det möjligt att få fram det inaktiva numret.

son (AdminIA) Administratör Region Uppsala, Region Uppsala Version LUL_8.1.1_09_007P


 19650827-430B, Ia Elisabethsjh, Ia Försäkringsbol, 52 år
 



- 9. Stäng (Alt+G) för att stänga Patientkortet.

Överföring av vårddata

När en koppling av nummer har utförts skickas informationen automatiskt nästa dag till EPJ. Där utförs den Vårddatasammanslagning som gör att all vårddokumentation och alla vårdkontakter flyttas över från det inaktiva numret till det aktiva numret.

Gällande könsbyte utförs ingen Vårddatasammanslagning förrän det inkommer en begäran till EPJ om att det ska utföras en vårddatasammanslagning.


För TT-nummer gäller följande före en vårddatasammanslagning:

EPJ kontrollerar i Patientkortet att det finns ett användar-id registrerat som kopplingsorsak enligt de riktlinjer som gäller. Saknas användarnamn utförs inte vårddatasammanslagningen direkt. Här kontaktar EPJ vårdsystemsamordnare eller motsvarande för kontroll.

Koppla isär nummer

- 1. Markera raden med numret och klicka på knappen Koppla isär.
- 2. Skriv orsak till varför numren kopplas isär och välj OK.

Koppla isär ✖

 Vill du verkligen koppla isär patientobjekten 19650808-410G och 19650827430B ?
Tänk på att all data som skrivits på den kopplade patienten inte kommer visas när den här patienten är vald.

Isärkopplingsorsak*:

3. Spara (Alt+S).
4. En rad med information om att numret kopplats isär skapas i fönstret.

Registrera samordningsnummer

Samordningsnumret är en identitetsbeteckning på en person som inte är eller aldrig har varit folkbokförd i Sverige. Precis som med ett personnummer är ett samordningsnummer unikt och alltid kopplat till samma person. Om en person som har fått samordningsnummer senare blir folkbokförd kopplas samordningsnumret ihop med personnumret.

Samordningsnummer tilldelas efter begäran från en statlig myndighet eller en enskild utbildningsanordnare om verksamheten behöver uppgiften för att undvika personförväxling eller för att utbyta information med andra myndigheter eller organisationer.

Samordningsnumret består liksom personnumret av tio siffror. Siffran för födelsedag ökas med talet 60 och en kontrollsiffra beräknas på samma sätt som för ett personnummer.

Registrera samordningsnummer:

1. Registrera Samordningsnumret i Patientlisten och tryck Enter.
2. Svare Ja på frågan om att öppna Patientkortet och lägga in personen i patientregistret.
3. Okänd kan vara förvalt som kön. Ändra i så fall till rätt kön.
4. Komplettera med adressuppgifter när de saknas. Adressen i Sverige registreras som vistelseadress eftersom fälten för folkbokföring och särskild adress är låsta. Adressen i utlandet registreras under adresstypen Utlandsadress. Registrera patientens hemland i fältet Land under Folkbokföringsuppgifter (fältet blankas ut vid nästa uppdatering mot PU). Fälten för Län, Kommun och Församling ska inte fyllas i.

The screenshot shows the 'Patientkort' interface for a patient named 'Le Sammy, 70 år'. The form is divided into several sections:

- Personuppgifter:** Includes 'Samordningsnummer' (19470769-7514) and 'Avideg' (Okänd, highlighted with box 3).
- Adresser (1 st):** Includes 'Tillfällig Adress' with fields for C/O, Gata (Storgatan 25), Postnummer (753 30), Ort (Uppsala), and Land (Sverige (SE), highlighted with box 4).
- Folkbokföringsuppgifter:** Includes 'Land' (Sverige (SE), highlighted with box 5), 'Län', 'Kommun', and 'Församling'.

5. Registrera det medlemskap som gäller för patienten; se tidigare avsnitt om Patientens medlemskap.
6. Spara (Alt+S).
7. Stäng (Alt+G) för att stänga Patientkortet.

Registrera närstående

I det övre fältet är det juridiska närstående hos Skatteverket registrerade. Det är en on-linefunktion som ej är redigerbar.

För att lägga till en närstående manuellt:

1. Klicka på knappen Skapa ny

The screenshot shows a software window titled "Patientkort: 20 000208-2386 Rultberg, Tindra". The window contains several tabs: "Allmänt", "Frikort", "Medlemskap", "Kopplade inaktiva nummer", "Sekretessgrupper", and "Tolkbehov". The "Närstående" tab is selected. Below the tabs, there are several sections: "Skatteverkets registrerade relationer" (empty table), "Patientens angivna kontaktpersoner" (table with one entry for "Anders Rultberg"), and a "Kommentar:" field. At the bottom right, there are buttons for "Bekräfta uppgifter", "Ta bort", "Skapa ny...", and "Redigera...". At the very bottom, there are buttons for "Koppla mor-barn...", "Återställ", "Skriv ut", "Spara", and "Stäng".

2. Registrera in önskade uppgifter och välj OK.

The screenshot shows a dialog box titled "Ändra närståendeuppgift". It contains the following fields:

- Förnamn: Solveig
- Efternamn: Andersson
- Relation: Maka (dropdown menu)
- Telefon (privat): 018-5566666
- Telefon (arbete): (empty field)
- Adress: (empty field)
- Kommentar: Kommentar
- Rangordning: 2 (dropdown menu)

 At the bottom right, there are "OK" and "Avbryt" buttons.

3. Spara (Alt+S) för att spara uppgifterna i Patientkortet
Registrerade uppgifter kan tas bort/ändras med knapparna Ta bort och Ändra.
Markera registrerad närstående och knapparna aktiveras för ändring.

Hämta in Vårdnadshavare från PU

Det är möjligt att hämta in vårdnadshavare, vårdnadshavare för direkt till patientkortet i Cosmic. Har patienten inte tidigare varit registrerad i Cosmic, Region Uppsala sker det en slagning mot PU, vid registrering av patientens personuppgifter.

Vid en känd patient i Cosmic behövs det göras en manuell slagning, detta görs genom att trycka **Sök mot Register** i Allmänt fliken.

Välj att klicka Ja

Information om att nya uppgifter har hämtats in, klicka på OK.

För barn under 18 år kommer vårdnadshavarna att visas i Närståendefliken. Texten V står då i kolumnen Relation. Vårdnadshavare försvinner när barnet fyllt 18 år.
Om en vuxen person har flera barn som den är vårdnadshavare för står det VF i kolumnen Relation.

19 770129-2380, Nobel, Fredrika, 47 år

Registrerade relationer i befolkningsregistret

Relation	Personnummer	Namn	Telefonnummer 1177	Telefonnummer Hem	Telefonnummer Arbete	E-post	Adress	Postadress
VF	201503032391	Nobel, Yi					Klintvägen 19 Lgh 1201	90737 Umeå Sverige
VF	201503032383	Larsson, Lisa					Förtäresgrändens 99	27200 Smirischamn Sverige
VF	201403032392	Nobel, Zenith					Klintvägen 19 Lgh 1201	90737 Umeå Sverige
VF	201303032393	Nobel, Ake				ake@nobel.se	Klintvägen 19 Lgh 1201	90737 Umeå Sverige
VF	201303032385	Nobel, Asa					Klintvägen 19 Lgh 1201	90737 Umeå Sverige
VF	201203032394	Nobel, Ariand	0781234567				Klintvägen 19 Lgh 1201	90737 Umeå Sverige
VF	201203032386	Nobel, Alva					Klintvägen 19 Lgh 1201	90737 Umeå Sverige
VF	201102022397	Nobel, Öyvind					Klintvägen 19 Lgh 1201	90737 Umeå Sverige
VF	201102022389	Nobel, Emma					Klintvägen 19 Lgh 1201	90737 Umeå Sverige
M	197607012395	Nobel, Fredrik					Klintvägen 19 Lgh 1201	90737 Umeå Sverige

Patientens angivna kontaktpersoner

Rangordning	Relation	Namn	Telefon (privat)	Telefon (arbete)	Adress	Kommentar	Bekräftad

Kommentar:

Visa versionshanterare

Koppla mor-barn... Återställ Skriv ut Spara Stäng

Det går att lägga till ny närstående, redigera, ta bort och rangordna posterna manuellt i den nedre delen.

Information om husläkare

Under flik Vårdval finns information om patientens listnings-status. Informationen hämtas från PU/HULDRA.

Exempel på olika listningsstatus:

Inte listad (olistade får den mottagning som ligger geografiskt närmast folkbokförings-adressen, uträknat med GIS-koordinater).

19800502-4000 * Andersson, Emma

Status: Vårdvalsinformation saknas.

Fält	Ingen listning
Vårdenhet	
Vårdgivare	
Vårdvalsdatum	
Uppdateringsdatum	2024-03-11 09:36

Familjesituation Barn

Under flik Familjesituation barn kommer nu de juridiska vårdnadshavarna hämtas in från PU tjänsten.

20 140303-2384 Nobel, Zenith

Familjesituation

Födelseland (om annat än Sverige): <Välj>

Vårdnadshavare

Relation	Personnummer	Namn	Telefonnummer 1177	Telefonnummer Hem	Telefonnummer Arbete	E-post	Adress	Postadress
V	197701292380	Nobel, Fredrika					Klintvägen 19 Lgh 1201	90737 Umeå Sverige
V	197607012395	Nobel, Fredrik					Klintvägen 19 Lgh 1201	90737 Umeå Sverige

Förälder 1

Reminders

När patienten själv godkänt att dela kontaktinformation med vården i 1177.se, kommer denna information att gå över till fliken Allmänt i Cosmic via PU-tjänsten. Samma nummer hämtas sedan in i fliken Reminders när man aktiverar SMS-avisering.

Reminders

SMS avisering

Aktivera SMS avisering

Patientens telefonnummer Mobil (070-2368495) Svenska

Annat telefonnummer <Skriv nytt nummer> Svenska

Annat telefonnummer <Skriv nytt nummer> Svenska

Kommentar

E-post avisering

Aktivera E-post avisering

Patientens e-postadress <Skriv ny adress> Svenska

Annan e-postadress <Skriv ny adress> Svenska

Annan e-postadress <Skriv ny adress> Svenska

Kommentar

Blockerade enheter

Enheter, påminnelse endast till patient

Visa versionshanterare

Koppla mor-barn... Återställ Skriv ut Spara Stäng

Registrera frikort och LMA-kort

Under flik Frikort registreras **Frikort** och **LMA-kort** (Lag om mottagande av asylsökande med flera). Frikort kan också registreras direkt i fönstret Vårdkontakt och efterregistrering.

1. Klicka på knappen Lägg till i övre högra hörnet.
2. Välj typ av frikort - Frikort eller LMA kort.
3. För Asylsökande - välj rätt medlemskap för Asyl vilket automatiskt ger detta medlemskap under fliken Medlemskap.
4. Skriv in gällande Frikort- eller LMA-kortnummer.
5. Registrera Giltig Fr.o.m. och Giltig T.o.m.

Exempel Frikort:

Typ av frikort	Medlemskap	Nummer	Giltig Fr.o.m	Giltig T.o.m
Frikort	HSS Uppsala	e457893.	2017-09-13	2017-12-30

Exempel LMA-kort:

Allmänt	Frikort	Medlemskap	Kopplade inaktiva nummer	Husläkare	Sekretessgrupper	Tolkbehov	Remi
<input type="checkbox"/> Visa även ogiltiga frikort		Sök					
Typ av frikort	Medlemskap	Nummer	Giltig Fr.o.m	Giltig T.o.m			
LMA-kort	Asyl Uppsala	54-456893/2	2017-01-20	2017-12-30			

Spara (Alt+S).

Stäng (Alt+G) för att stänga Patientkortet.

Ogiltiga frikort kan sökas fram genom att bocka i rutan Visa även ogiltiga frikort och välja Sök.

Allmänt	Frikort	Medlemskap	
<input checked="" type="checkbox"/> Visa även ogiltiga frikort		Sök	

Om e-frikorttjänsten

Inom Region Uppsala används e-frikorttjänsten vilket gör att frikort hämtas in automatiskt från tjänsten när den frikortsgrundande summan uppnåtts för en patient. .

Tolkbehov

I fliken Tolkbehov anges om det finns ett tolkbehov. Språk väljs utifrån listan och det går även att ange kommunikationssätt fasta val.

Patientkort: 19 220625-9190 Plansson, Vård	
Allmänt	Närstående/Patientbild
Frikort	Medlemskap
Kopplade inaktiva nummer	Tolkbehov
Husläkare	Sekretessgrupper
Reminders	Övrig information
BVC listning	Familjesituation barn
Tolkbehov	<input checked="" type="checkbox"/>
Språk	Engelska
Kommunikationssätt	Teckenspråk
Kommentar	

Har tolkbehov angetts i patientkortet syns det som en symbol i patientlistan som en pratbubbla med ett frågetecken. Ställs muspekaren över så syns det även vilket språk eller kommunikationssätt som har angivits.

ratör Central Region Uppsala, Region Uppsala (aktiv arbetsenhet) Drift 8.1.1_12_009P	
19 220625-9190, Plansson, Vård, 96 år	
Språk: Engelska Kommunikationssätt: Teckenspråk	

Om Utvandrad

När en person utvandrat finns information om detta i Cosmic. Följande visas:

- Texten Utvandrad i Patientlistan.
- Utvandrad finns automatiskt som Län.
- Under fliken Övrig information visas om patienten är svensk eller inte svensk medborgare samt datum för utvandringen.

Utvandrad 19 660818-2942, Utvandrad Helsing, Lena Lotta, 51 år

Patientkort: 19 660818-2942 Utvandrad Helsing, Lena Lotta

Personuppgifter
 Identifierare (1 st)
 Personnummer: 19 660818-2942
 Sök mot register Uppdaterad: 170831 10:16 mot källa: MASTER/Husläkare

Förnamn: Lena Lotta Född: 1966-08-18 Kön: Kvinna
 Mellannamn: Utvandrad
 Efternamn: Helsing

Adresser (1 st)
 Utländsadress
 C/O:
 Gata:
 Postnummer: Ort:
 Län: Land: Frankrike (FR)
 Kommentar:

Telefon (0 st)
 Hem
 Nummer:
 Kommentar:
 E-post (0 st)
 E-post:
 Adress:
 Kommentar:

Folkbokföringsuppgifter
 Land: Sverige (SE) Län: Utvandrad
 Kommun: (Ingen) Forsamling: (Ingen)

Medlemskap saknas och vilket gör att det måste registreras manuellt se [Vård av personer från andra länder samt utlandssvenskar](#)

Om Avregistrerad

Enligt Skatteverket blir en person är avregistrerad från folkbokföringen, kan ha många olika anledningar. Vanligtvis har personen avlidit, utvandrat eller blivit registrerad som försvunnen. I samtliga dessa fall kan personnumret fortfarande användas. Om avregistreringen däremot gäller ett personnummerbyte eller avregistrering p.g.a. falsk identitet eller liknade bör det gamla personnumret inte längre användas."

Patientkortet - Fliken Enhetskopplingar

Öppenvårdsenheter (avser specialiserade öppenvårdsmottagningar, EJ vårdcentraler)

Under fliken Enhetskopplingar och delen för Öppenvårdsenheter

Patientkort: 19411029-401F - Tio Link, Felix Ingentidigarehjäl

Allmänt Frikort Medlemskap Kopplade inaktiva nummer Husläkare Sekretessgrupper Tolkebehov Enhetskopplingar

Kommun: Enköpings kommun Primärvård:

Hemsjukvård: (Ingen) Biståndsenhet: (Ingen)
 Hemtjänst: (Ingen) Ordinärt boende: (Ingen)
 Särskilt boende: (Ingen) Växelvård-/dagvårdsenhet: (Ingen)
 Socialtjänst: (Ingen) LSS: (Ingen)
 Rehabiliteringsenhet: (Ingen)

Öppenvårdsenheter: (Ingen) Lägg till Ta bort

Dessa delar kommer vid start av Cosmic Link hanteras av kommunerna.

Sök fram aktuell specialistvårdsmottagning

Öppenvårdsenheter:

(Ingen)

medicinm|

Medicinnmottagningen - Lasarettet i Enköping

Klicka på Lägg till, Spara.

Öppenvårdsenheter:

Medicinnmottagningen - Lasarettet i Enköping

Medicinnmottagningen - Lasarettet i Enköping

För att ta bort en vald specialistvårdsmottagning:
Markera aktuell enhet och klicka på Ta bort, Spara

Öppenvårdsenheter:

Medicinnmottagningen - Lasarettet i Enköping

Medicinnmottagningen - Lasarettet i Enköping

Patientkortet - Fliken Fast vårdkontakt

Öppenvårdsenheter (specialiserade öppenvårdsmottagningar och vårdcentraler)

Hemsjukvårdsenheter (i samband med drift av Cosmic Link)

Under fliken Fast vårdkontakt

☰ Patientkort: 19411029-401f * Tio Link, Felix Ingentidigarehjälp

Allmänt	Frikort	Medlemskap	Kopplade inaktiva nummer	Husläkare	Sekretessgrupper	Tolkbehov
Reminders	Övrig information	Psykatri-information	BVC listning	Familjesituation barn	Närstående/Patientbild	Enhetskopplingar

Användare:

Enhet:

Fasta vårdkontakter:

Sök fram fast vårdkontakt under användare och ange enhet.

Klicka på Lägg till, Spara

🏠 Patientkort: 19411029-401F * Tio Link, Felix Ingentidigarehjäl

Allmänt	Frikort	Medlemskap
Reminders	Övrig information	Psykiatri-inform

Användare:
Sjuksköterska PV, Lena_ns, sjuksköterska, pvsj47

Enhet:
Örsundsbro vårdcentral

Lägg till

För att ta bort en fast vårdkontakt:
Markera aktuell fast vårdkontakt och klicka på Ta bort, Spara

Fasta vårdkontakter:

Sjuksköterska PV, Lena_ns, sjuksköterska, pvsj47, Örsundsbro vårdcentral
LäkareEN, Lena_ns, läkare, enlk47, Medicinavdelning 1 - Lasarettet i Enköping

Ta bort

Dokumenthistorik

Författare:

Ingela Andersson

Granskare: Maria Hellström

Datum:

2024-03-11 Reviderat och tillgänglighetsanpassat, Maria Hellström

2025-01-29 Lagt till en rubrik gällande avregistrerad, Ingela Andersson

2025-12-15 Ändrat på sidan 4 gällande antal adresstyper, Ingela Andersson