

Cosmic eLearning Region Uppsala, manual

Innehåll

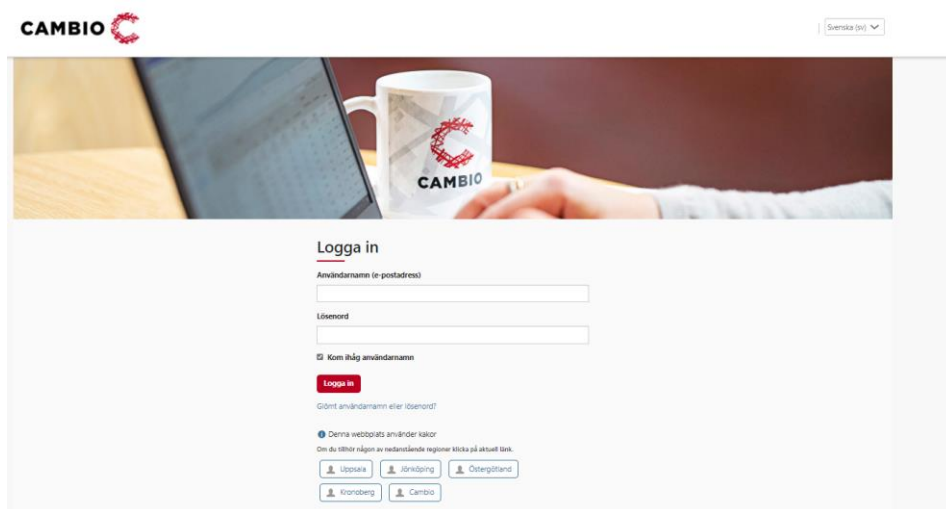
Cosmic eLearning Region Uppsala, manual.....	1
Syfte	2
Inledning.....	2
Inloggning.....	3
Via regiondator.....	3
Hem - startsida för Cosmic eLearning	4
Kursbibliotek.....	5
Filter i Kursbibliotek.....	6
Sök i Kursbibliotek.....	7
Starta en e-kurs.....	8
Pausa/återuppta en e-kurs.....	10
Avsluta en e-kurs.....	11
Avregistrering från en e-kurs.....	11
Repetera en e-kurs.....	11
Frågor?.....	12
Författare:.....	12

Syfte

Syftet med detta dokument är att beskriva de olika funktionerna i Cosmic eLearning samt hur man använder Cosmic eLearning.

Inledning

Cosmic eLearning nås via webbadressen: <https://elearning.cambio.se/>



Länk till Cosmic eLearning hittar du via *Intranätet - It och teknik - It-system*. Stjärnmarkera gärna sidan Cosmic eLearning för att spara en genväg under *Mina favoriter*.

Länk till Cosmic eLearning finns även på Intranätet resp. Samverkanswebben under **COSMIC – elektronisk patientjournal - Utbildning**. Spara gärna sidan som en favorit i din webbläsare!

Cosmic eLearning går att nå från vilken dator som helst, på jobbet eller hemma, via webbadressen ovan.

Inloggning

Via regiondator

Om du är inloggad på datorn med ditt personliga AD-konto (t ex *abc123*) via webbadressen ovan alternativt via klick på en länk till Cosmic eLearning, ska du bara välja **Uppsala**. Några användaruppgifter/lösenord ska inte anges!



Om du är inloggad på datorn med en funktionsinloggning, måste du först logga in på datorn med ditt personliga AD-konto, för att sedan gå till webbsidan för Cosmic eLearning och där välja **Uppsala**.

Via annan dator, t ex hemma

Ange webbadressen: <https://elearning.cambio.se/> i din webbläsare → Välj **Uppsala**



→ Logga in med ditt organisationskonto (t ex abc123@lul.se) + lösenordet du har till regiondatorn alt. Programportalen.

Hem - startsida för Cosmic eLearning

Startsidan för Cosmic eLearning, *Hem*, presenteras efter inloggning.

PÅGÅENDE KURSER	
Min översikt	100 %
Värddokumentation	9
Kommunpersonal	0
Vårdpersonal utan läkemedelshantering	0
Läkare Slutenvård	37
Remiss	30
Media Management	25
eBesök	100 %
Resursplanering - Schemalagging	100 %
Sjuksköterska Slutenvård	0
Läkare Öppenvård	0
Introduktion till COSMIC	14
Vårdadministratör	100 %
Link	14
Alla Mina kurser	

Under *Hem* hittar du:

- **Välkommen till Cosmic eLearning** – inledande information
- **Pågående kurser** – genvägar till eventuella e-kurser som du påbörjat, men ännu inte genomfört i sin helhet.
Genomförda e-kurser återfinns under *Alla Mina kurser* (längst ner under Pågående kurser)
- **Senaste nytt** – Nyheter/information om förändringar, nya e-kurser m.m.
- **Sök i kursbiblioteket** – Sökfunktion, se mer info nedan under rubriken Sök i kursbiblioteket.
- **Mer information** – genväg till denna lathund, samt kontaktuppgifter vid frågor om Cosmic eLearning.

Kursbibliotek

I Kursbiblioteket hittar du hela utbudet av e-kurser och program.

Dashboard / KGC Uppsala

CAMBIO [Hem](#) **Kursbibliotek** [Rapporter](#)

Gör till hemsida

VÄLKOMMEN TILL COSMIC ELEARNING

Cambio erbjuder en systemutbildning i COSMIC anpassad för olika yrkesroller. Observera att kursutbudet kan förändras över tid, då COSMIC utvecklas och uppdateras.

Kursbibliotek - innehåller hela kursutbudet. Nyanställda rekommenderas att filtrera på *Program* och ta del av sin yrkesrollis kurser och vid behov komplettera med enhets- eller arbetsuppgiftspecifika kurser, som återfinns under filteringen *Kurser*.

Pågående kurser - uppgift om de kurser du påbörjat, samt under *Alla mina kurser* - lärhistorik om vilka kurser du genomfört.

PÅGÅENDE KURSER

Min översikt	100 %
Vårdokumentation	9
Kommunpersonal	0
Vårdpersonal utan läkemedelshantering	0
Läkare Slutenvård	37
Remiss	30
Media Management	25
eBesök	100 %
Resursplanering - Schemalaggnig	100 %
Sjuksköterska Slutenvård	0
Läkare Öppenvård	0
Introduktion till COSMIC	14
Vårdadministratör	100 %
Link	14
Alla Mina kurser	

SÖK I KURSBIKLIOTEKET

Sök eller Sökord*


MER INFORMATION

Lathund Cosmic eLearning - för Region Uppsala
Lathund Cosmic eLearning - för kommunanvändare

Har du frågor rörande Cosmic eLearning?
Kontakta utbildning.epj@regionuppsala.se

En e-kurs är en utbildning för en specifik modul/funktionalitet i Cosmic. Ett program är en samling e-kurser riktade till och rekommenderade för en specifik yrkesroll/grupp.

Ikon för E-kurs




Ikon för Program



Observera att nya e-kurser kan tillkomma, samt att innehållet i befintliga e-kurser kan komma att uppdateras i samband med att Cosmic uppdateras till en ny version. Nya e-kurser uppdaterade med nytt innehåll är markerade med **New**




I en e-kurs med uppdaterat innehåll är respektive uppdaterad film markerad med **[NY]**.



Om du tidigare genomfört en e-kurs som uppdaterats med nytt innehåll, återgår status för e-kursen från *Genomförd* till *Pågående*. Och de filmer som fått uppdaterat innehåll är inte längre i bockade.

Filter i Kursbibliotek



Kursbiblioteket kan filtreras på:

- **Nyheter**
Visar nya e-kurser
 - uppdaterade inför kommande uppgradering av Cosmic.
- **Kurser**
Visar alla för tillfället tillgängliga e-kurser.
- **Certifiering**
Används inte inom Region Uppsala.
- **Program**
Paket med e-kurser och filmer för olika yrkesroller. Nyanställda rekommenderas ta del av programmet för sin yrkesroll.
- **Webinarier**
Används inte inom Region Uppsala.
- **Övningsuppgifter**
Används inte inom Region Uppsala.

Sök i Kursbibliotek

Katalog Gör till hemsida

Sök

FILTER 48 poster Dela Sortera via **Alfabetiskt**

NYHETER
Nyheter

KURSER
Kurser

PROGRAM/ CERTIFIERING
Certifiering
Program

YTTERLIGARE MATERIAL
Webinarier
Övningsuppgifter

Aktivitet

Analysyta

Användargränssnitt

Beställning och svar

Birth

CDS - Stroke Prevention

Dikering - Vårdadministratör

Dikering - Vårdpersonal

Dosförskrivning

eBesök

eBesök R8.3.03

Enhetsöversikt - Akutmottagning

Enhetsöversikt - Vårdavdelning

ePED

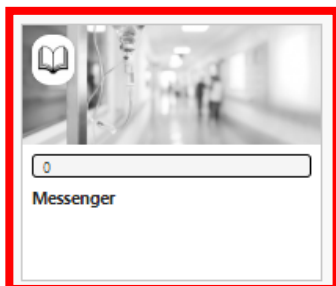
Insight 3.2

Via Sök i Kursbiblioteket kan du i fritext söka på:

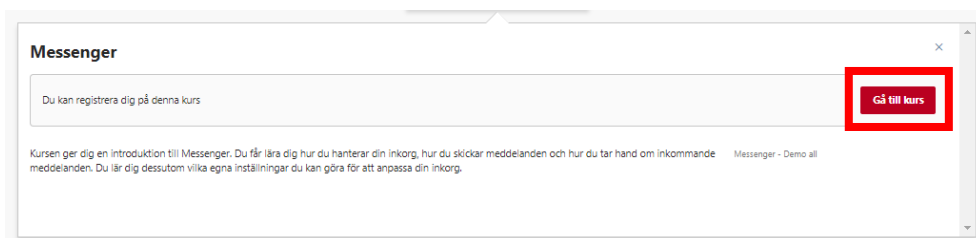
- namn på e-kurs
- modulnamn i Cosmic, t ex *Resursplanering* eller *Remiss*
- funktion i Cosmic, t ex *Boka tid* eller *Skriva recept*

Starta en e-kurs

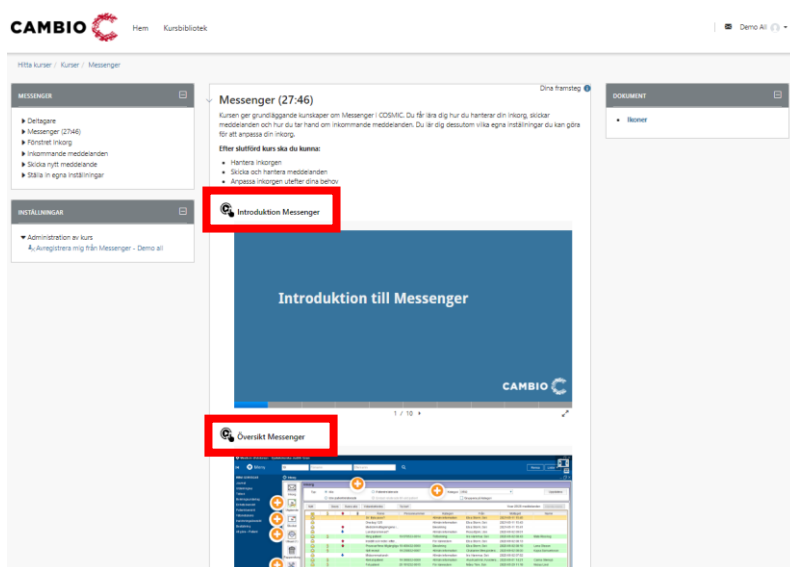
Alla användare har tillgång till alla e-kurser i Kursbiblioteket. Starta önskad e-kurs genom att klicka på den.



Klicka därefter på **Gå till kurs** alternativt **Visa**

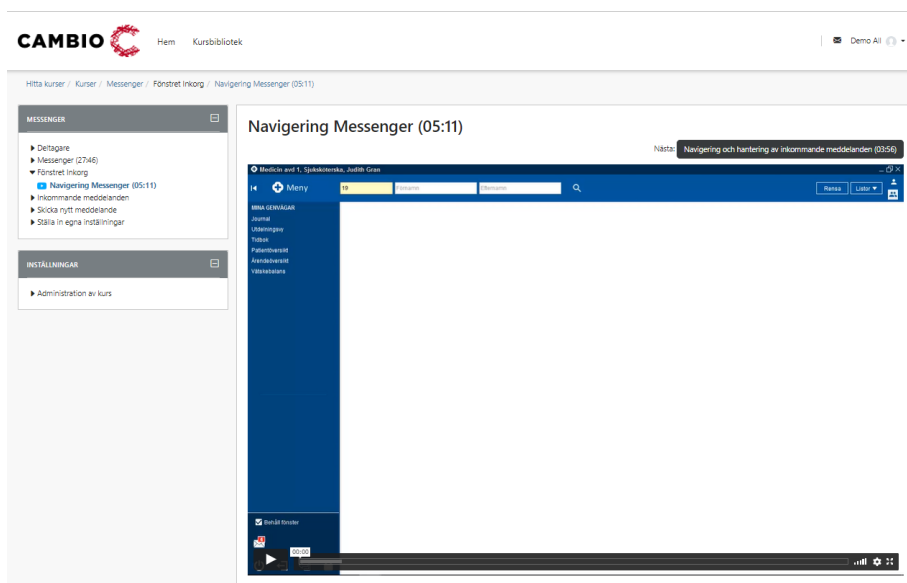
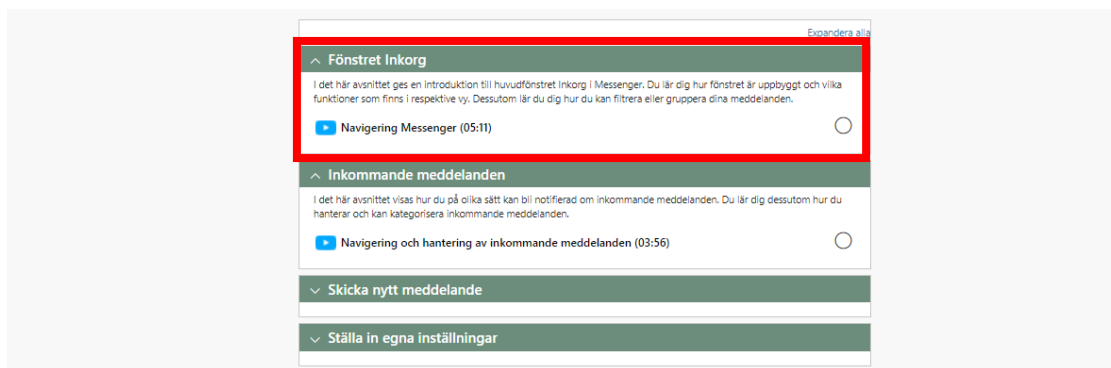


En del e-kurser inleds med en **Introduktion** och/eller en klickbar **Översikt**.

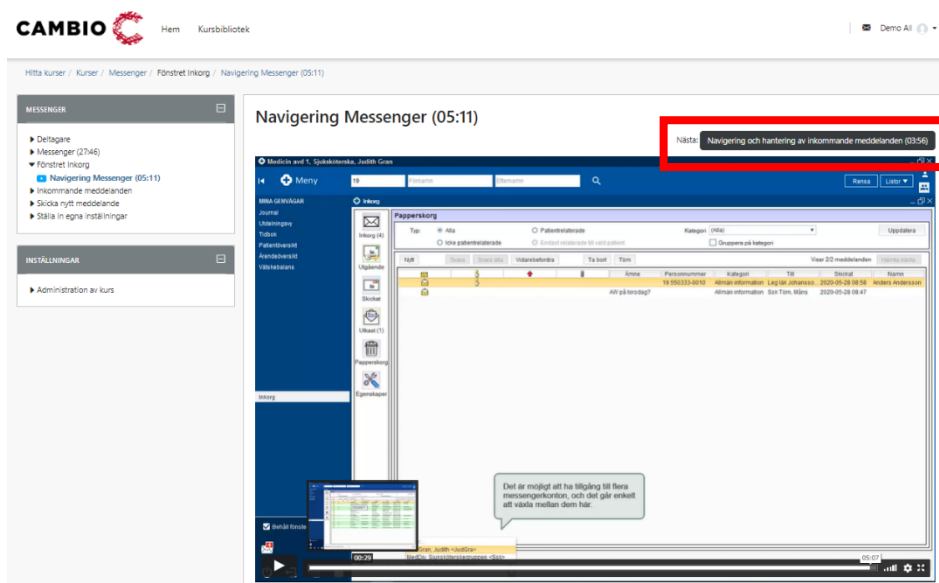


Alla e-kurser består av ett antal filmer sorterade utifrån rekommenderad ordning i olika kapitel.

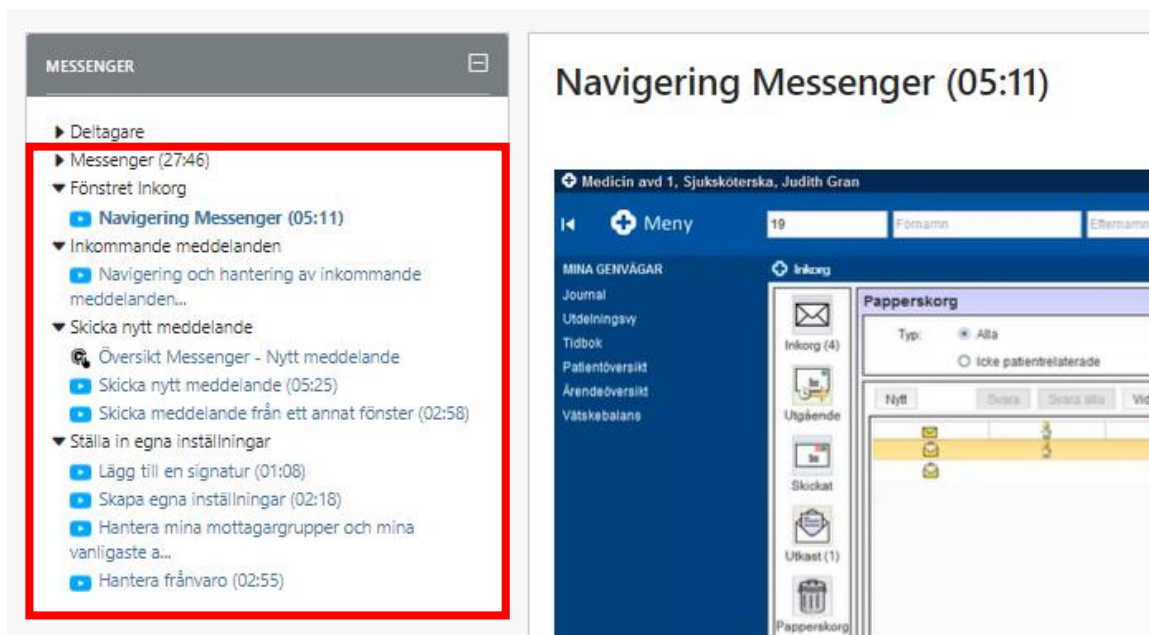
Klicka på första filmen för att starta den.



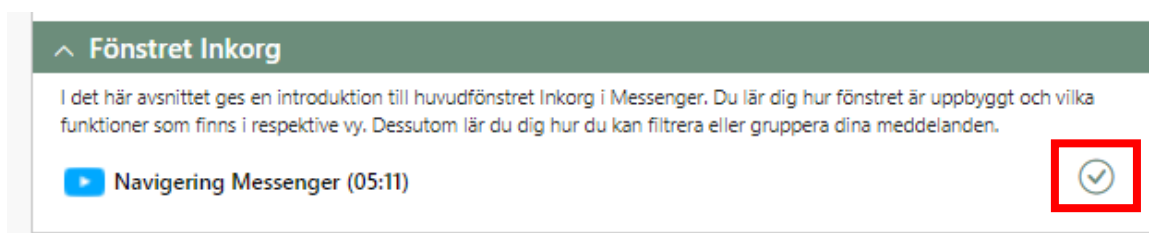
När du tagit del av en film, klicka på *Nästa* för att gå vidare till nästa film i e-kursen.



Film kan också väljas här:

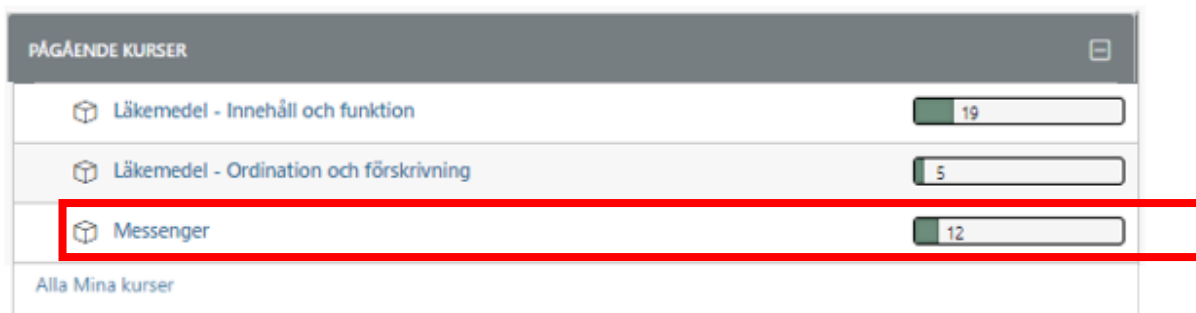


Respektive film som du tar del av, får en bock och dina framsteg i påbörjade e-kurser visas under *Pågående kurser* på första sidan *Hem*.



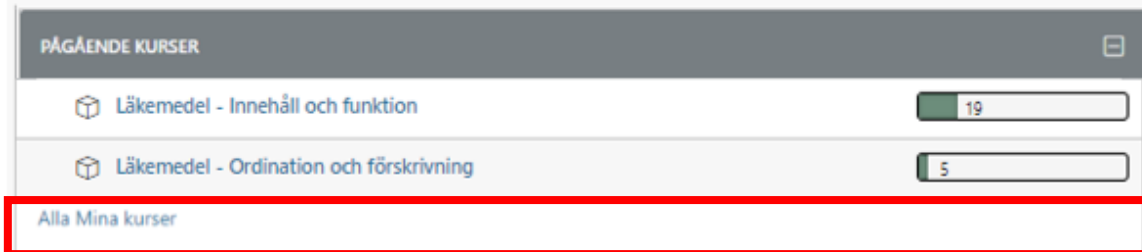
Pausa/återuppta en e-kurs

Du kan alltid påbörja en e-kurs och återuppta den vid ett senare tillfälle. Dina framsteg i e-kurserna sparas allt eftersom. Under *Pågående kurser* visas hur långt du kommit (i procent) i en e-kurs.



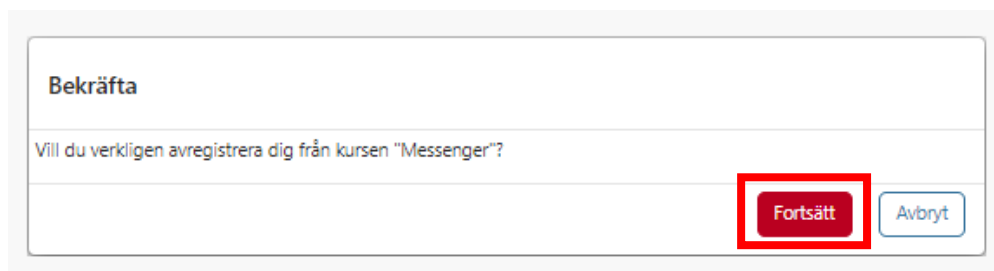
Avsluta en e-kurs

När du tagit del av alla filmer i en e-kurs får den status *Genomförd* och försvinner från *Pågående kurser* på första sidan *Hem*. Genomförda e-kurser återfinns istället under *Alla Mina kurser*.



Avregistrering från en e-kurs

Om du av misstag registrerat dig på en/flera e-kurser, kan du **avregistrera** dig från dessa på respektive e-kurs startsida.



Aktuell e-kurs försvinner då från ditt *Pågående kurser*.

Repetera en e-kurs

Du kan vid behov alltid repetera hela eller delar av e-kurser. Klicka bara på önskad e-kurs för att starta den.

Frågor?

För mer information se Intranätet alt. Samverkanswebben: **COSMIC – elektronisk patientjournal – Utbildning**

Alternativt kontakta epj-support@regionuppsala.se.

Författare:

Jenny Huhta, Peter Kölerud, 2023-04-04