

# Beredskapsplan Thorax

## Planen innehåller två olika strategier

- Strategi och åtgärdskort vid särskild händelse med masskada
- Strategi och åtgärdskort för berörda verksamheter vid särskild händelse av övriga orsaker

### Särskild händelse – masskada

Hanterar händelser med samtidigt  $\geq 4$  kritiskt skadade patienter som uppfyller kriterier för Nivå 1 traumalarm men också vid händelser där antalet skadade är oklart och bedömningen görs att larmkedjan bör aktiveras.

### Särskild händelse – övriga orsaker

Hanterar händelser som orsakas av exempelvis driftstörningar, Hög Smittsam Allvarlig Infektion (HSAI) eller av annan orsak som kräver höjd beredskap och aktivering av särskild sjukvårdsledning.

### Särskild sjukvårdsledning, funktioner och beredskapslägen

- Stabsläge
- Förstärkningsläge
- Katastrofläge

Sök aktuell information via Intranätet, samt läs Kris - och beredskapsplan - Akademiska sjukhuset [Kris - och beredskapsplan - Akademiska sjukhuset](#)

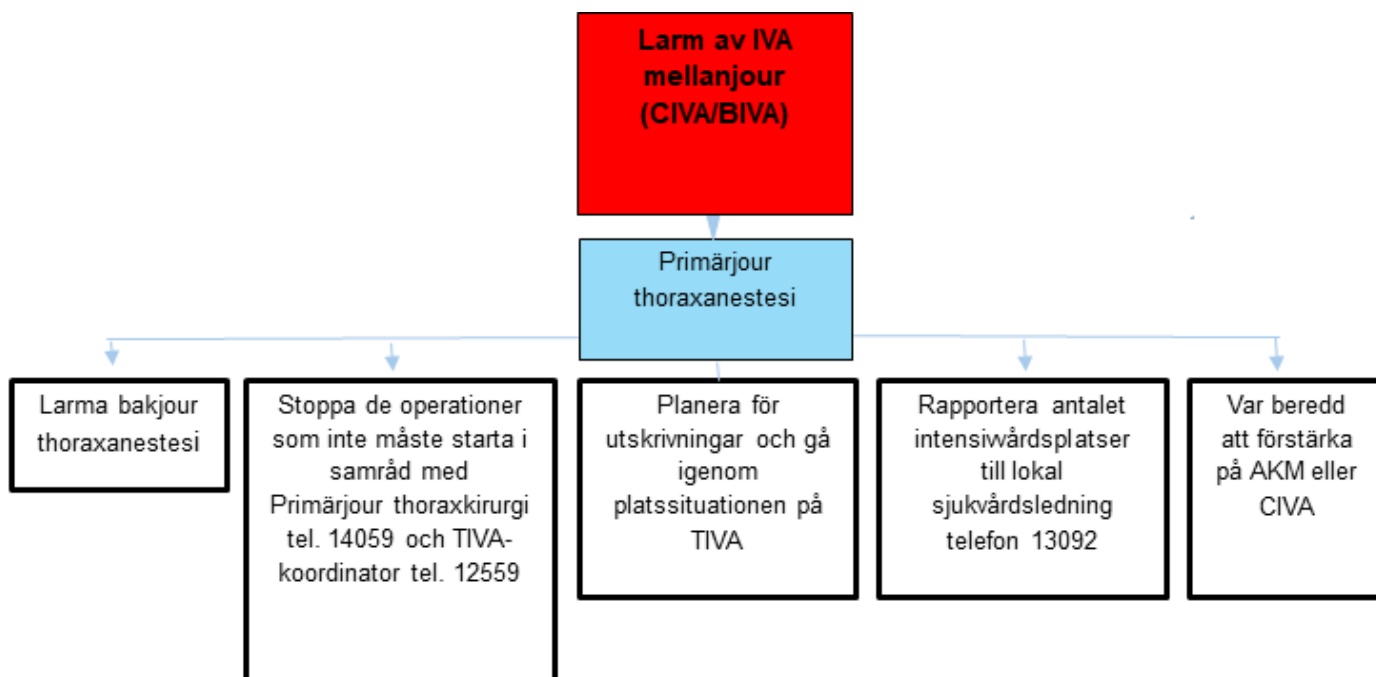
## FÖLJANDE AVSNITT GÄLLER HÄNDELSE MED MASSKADA

### VO Thoraxkirurgi- och anestesi

Vid masskadehändelse med förstärkningsläge eller katastrofläge kvarstannar personal i tjänst och avvaktar beslut från närmaste chef eller lokal sjukvårdsledning. Operationer och undersökningar som bedöms kunna skjutas upp påbörjas inte.

#### Primärjour Thoraxanestesi Larmas av IVA mellanjour (CIVA/BIVA)

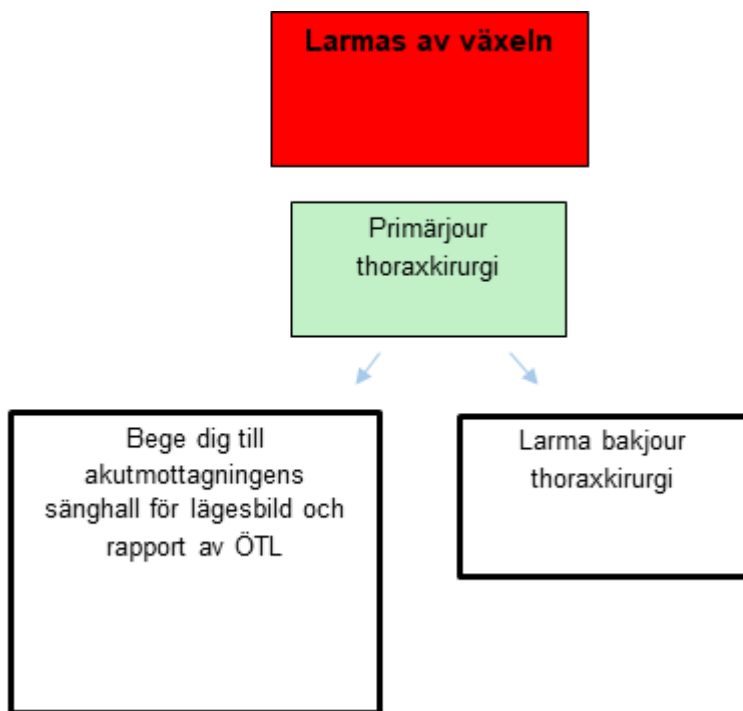
- Larma bakjour thoraxanestesi
- Stoppa de operationer som inte måste starta i samråd med:
  - o Primärjour thoraxkirurgi tel 140 59 och TIVA koordinator tel 125 59.
- Planera för utskrivningar och gå igenom platssituationen på TIVA, rapportera antalet intensivvårdsplatser till lokal sjukvårdsledning tel 130 92.
- Var beredd att förstärka på AKM eller CIVA.



# Primärjour thoraxkirurgi

## Larmas av växeln

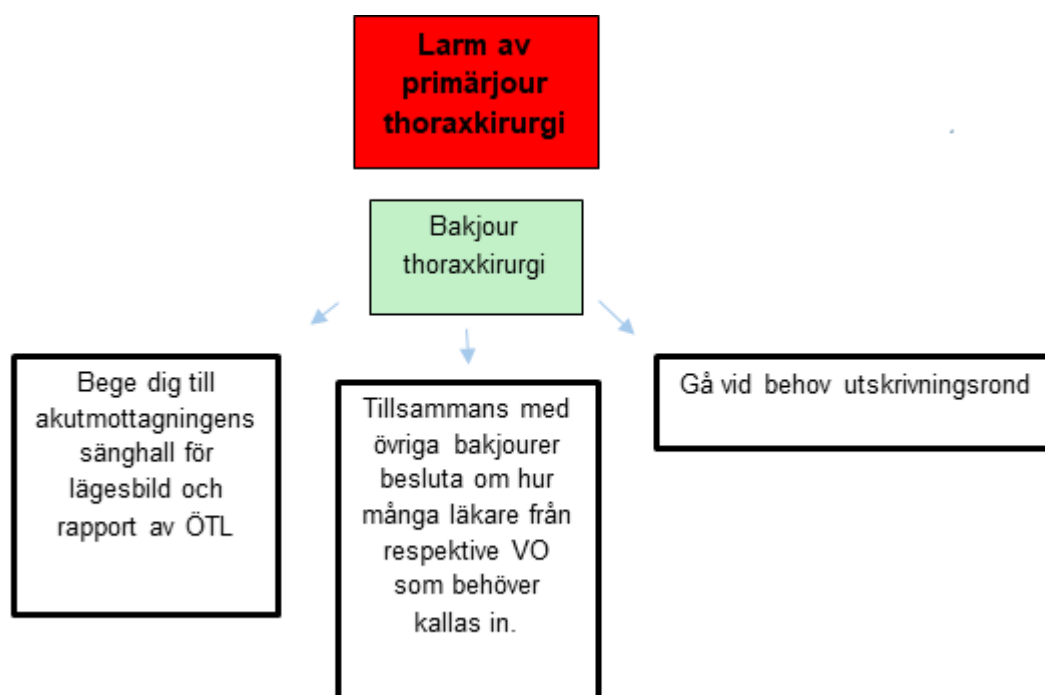
- Vid larm bege dig till akutmottagningens sänghall för lägesbild och rapport av Övergripande Traumaledare (ÖTL).
- Larma bakjour thoraxkirurgi.



# Bakjour thoraxkirurgi

## Larm av primärjour thoraxkirurgi tel 140 59

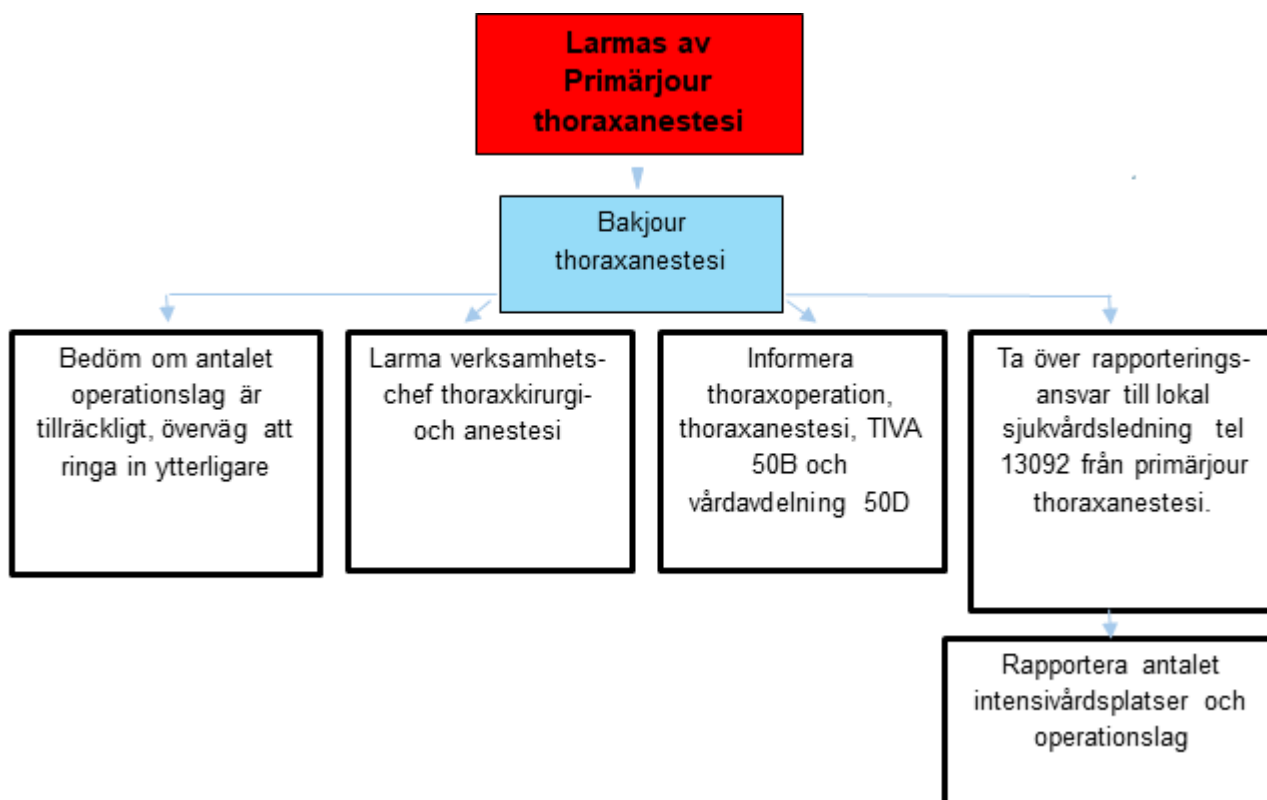
- Vid larm till akutmottagningens sänghall vid en masskadehändelse bege dig dit för lägesbild och rapport av Övergripande Traumaledare (ÖTL).
- Tillsammans med övriga bakjourer besluta om hur många läkare från respektive VO behöver kallas in.
- Gå vid behov utskrivningsrond.



# Bakjour thoraxanestesi

## Larmas av Primärjour thoraxanestesi

- Bedöm om antalet operationslag är tillräckligt, överväg att ringa in ytterligare.
- Larma verksamhetschef thoraxkirurgi- och anestesi.
- Informera thoraxoperation, thoraxanestesi, avd. 50B (TIVA) och vårdavdelning 50D.
- Ta över rapporteringsansvar till lokal sjukvårdsledning 130 92 från TIVA anestesi-jour, rapportera antalet intensivvårdsplatser och operationslag.

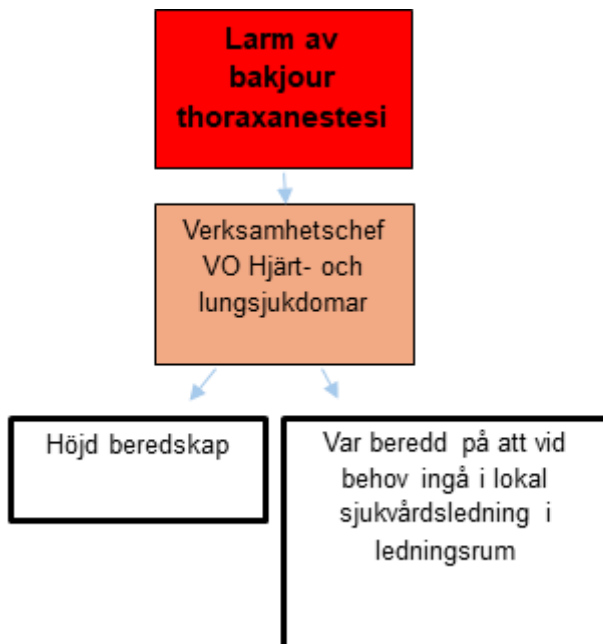


# Verksamhetschef VO hjärt- och lungsjukdomar

## Larm av bakjour thoraxanestesi

### Höjd beredskap

- Var beredd på att vid behov ingå i lokal sjukvårdsledning i ledningsrum.



## Plats- och personalansvarig SSK på vårdavdelning

Vid höjd beredskap kan du larmas av vårdplatskoordinator eller av stab utvald funktion för att rapportera resurser och aktuell beläggning.

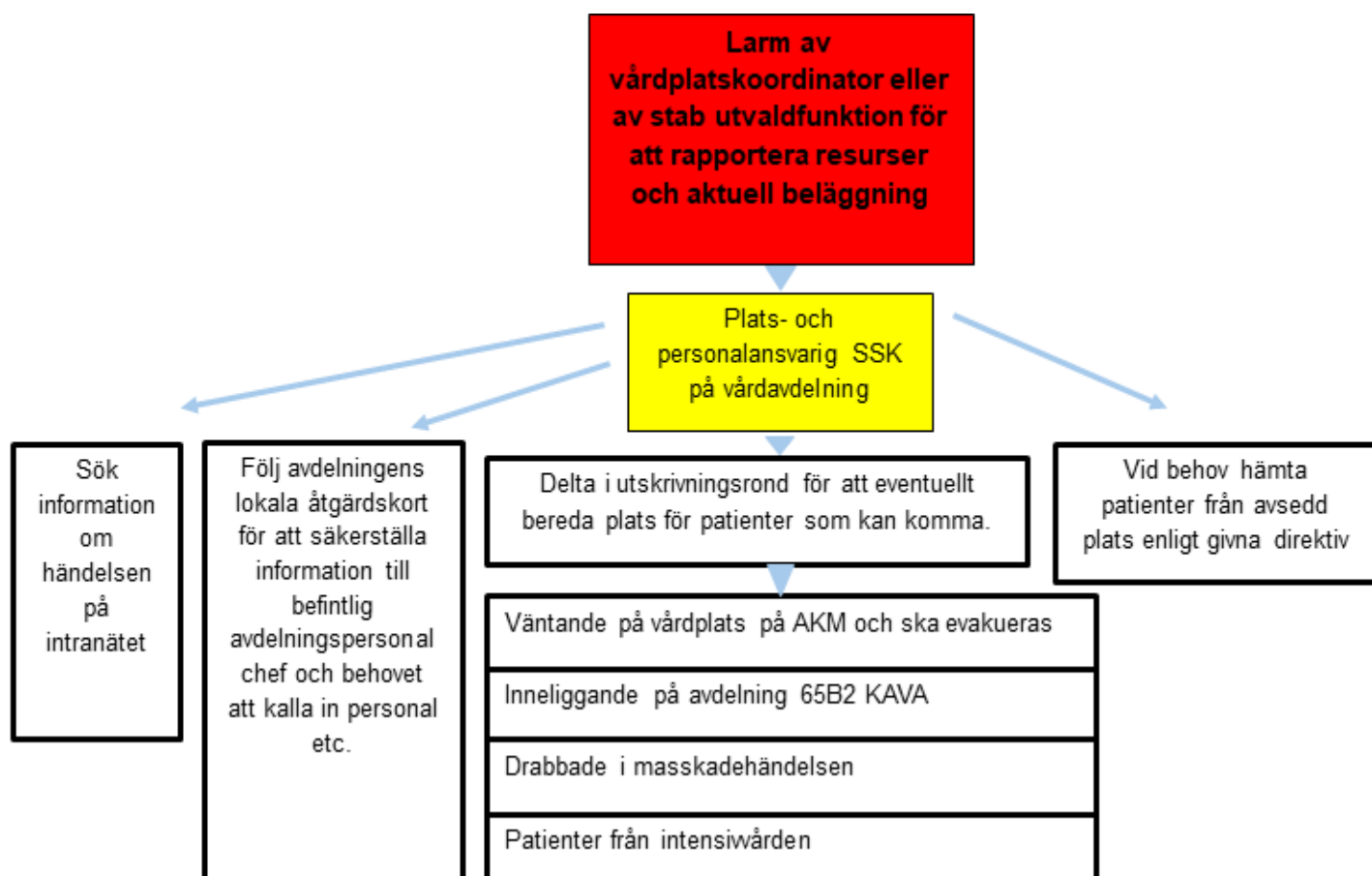
- Sök information om händelsen på Intranätet.
- Följ avdelningens lokala åtgärdskort för att säkerställa information till befintlig avdelningspersonal, chef och behovet att kalla in personal etc.

### • Vid masskadehändelse

Delta i eventuell utskrivningsrond för att eventuellt bereda plats för patienter:

- Väntande patienter på vårdplats på AKM och ska evakueras.
- Inneliggande på avdelning 65 B2 KAVA.
- Drabbade patienter i masskadehändelsen.
- Från intensivvården.

Vid behov hämta patienter från avsedd plats enligt givna direktiv.



## FÖLJANDE AVSNITT GÄLLER HÄNDELSE AV ANNAN ORSAK ÄN MASSKADA

### VO hjärt- och lungsjukdomar

Vid särskild händelse med katastrofläge kvarstannar personal i tjänst och avvaktar beslut från närmaste chef eller lokal sjukvårdsledning.

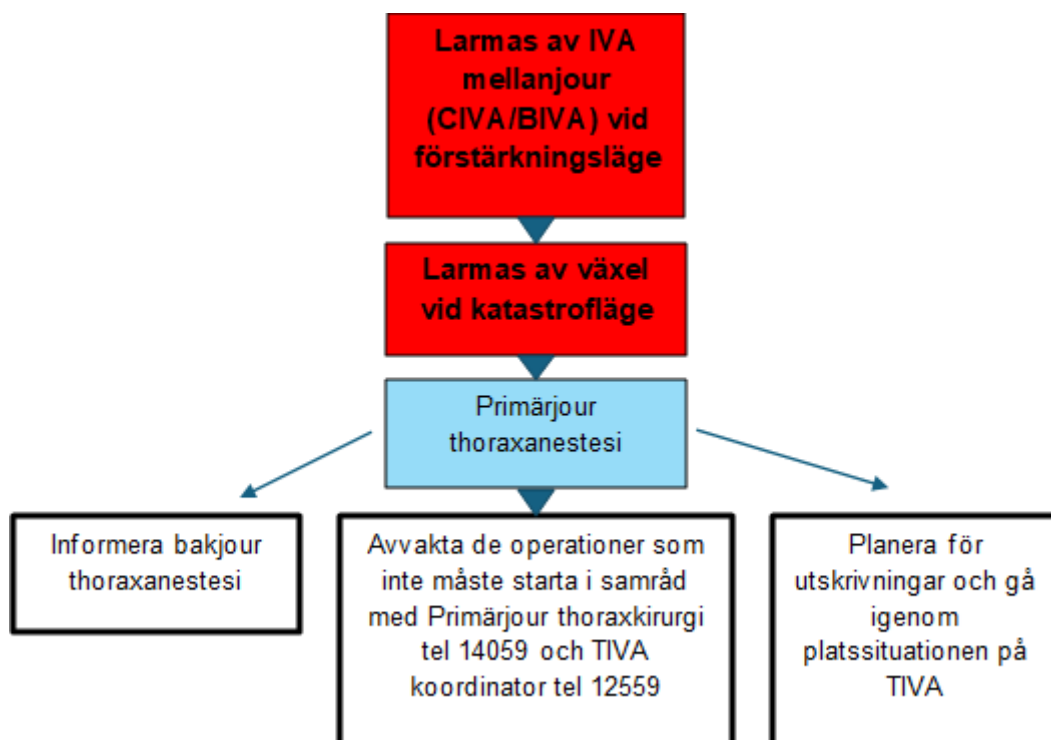
#### Primärjour thoraxanestesi

Larmas av IVA mellanjour (CIVA/BIVA) vid förstärkningsläge

Larmas av växel vid katastrofläge

Förstärkningsläge/Katastrofläge

- Informera bakjour thoraxanestesi.
- Avvakta de operationer som inte måste starta i samråd med:
  - Primärjour thoraxkirurgi tel 140 59 och TIVA koordinator tel 125 59.
  - Planera för utskrivningar och gå igenom platssituationen på TIVA.

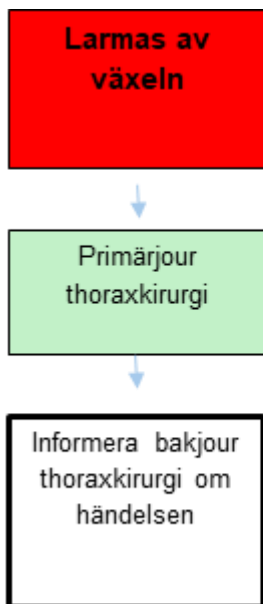


# Primärjour thoraxkirurgi

Larmas av växeln

Förstärkningsläge/Katastrofläge

- Informera bakjour thoraxkirurgi om händelsen.

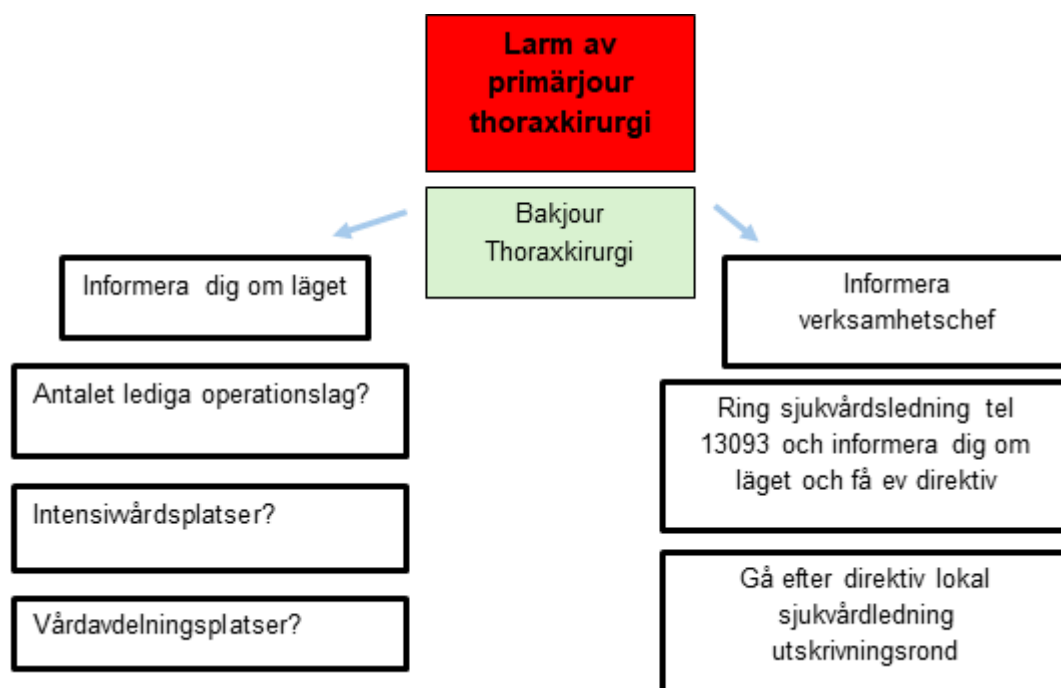


# Bakjour thoraxkirurgi

## Larmas av primärjour thoraxkirurgi

### Förstärkningsläge/Katastrofläge

- Informera dig om läget:
  - o Antalet lediga operationslag.
  - o Intensivvårdsplatser.
  - o Vårdavdelningsplatser.
- Informera verksamhetschef
- Ring lokal sjukvårdsledning tel 130 93 och informera dig om läget och få ev direktiv.
- Gå efter direktiv lokal sjukvårdsledning utskrivningsrond.



# Bakjour thoraxanestesi

## Larmas av Primärjour Thoraxanestesi

- Kontakta intensivvårdsbakjour för vidare samordning.
- Ta över rapporteringsansvar från bakjour thoraxkirurgi för fortsatt rapportering till lokal sjukvårdsledning.

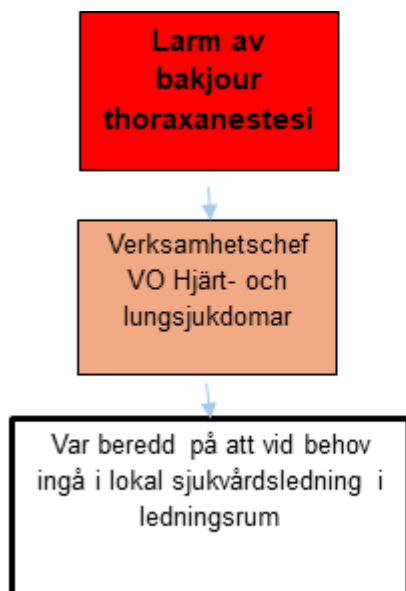


# Verksamhetschef VO hjärt- och lungsjukdomar

## Larm av bakjour thoraxanestesi

### Förstärkningsläge/Katastrofläge

- Var beredd på att vid behov ingå i lokal sjukvårdsledning i ledningsrum.



# Personal och platsansvarig SSK på vårdavdelning

Vid höjd beredskap kan du larmas av vårdplatskoordinator eller av stab utvald funktion för att rapportera resurser och aktuell beläggning.

## Förstärkningsläge/katastrofläge

- Sök information om händelsen på Intranätet.
- Följ avdelningens lokala åtgärdskort för att säkerställa information till befintlig avdelningspersonal, chef och behovet att kalla in personal etc.

